

УПРАВЛЕНИЕ ФЕДЕРАЛЬНОЙ СЛУЖБЫ
ГОСУДАРСТВЕННОЙ СТАТИСТИКИ
ПО ХАБАРОВСКОМУ КРАЮ, МАГАДАНСКОЙ
ОБЛАСТИ, ЕВРЕЙСКОЙ АВТОНОМНОЙ ОБЛАСТИ
И ЧУКОТСКОМУ АВТОНОМНОМУ ОКРУГУ

Оперативные демографические показатели Магаданской области

январь-июнь 2022 года

Оперативные итоги естественного движения населения

Магаданская область

январь-июнь 2022 года

- 01 Показатели естественного прироста населения
- 02 Показатели рождаемости
- 03 Показатели смертности
- 04 Показатели младенческой смертности
- 05 Показатели брачности
- 06 Показатели разводимости



ЕСТЕСТВЕННОЕ ДВИЖЕНИЕ НАСЕЛЕНИЯ

ЧЕЛОВЕК

2022 ГОД

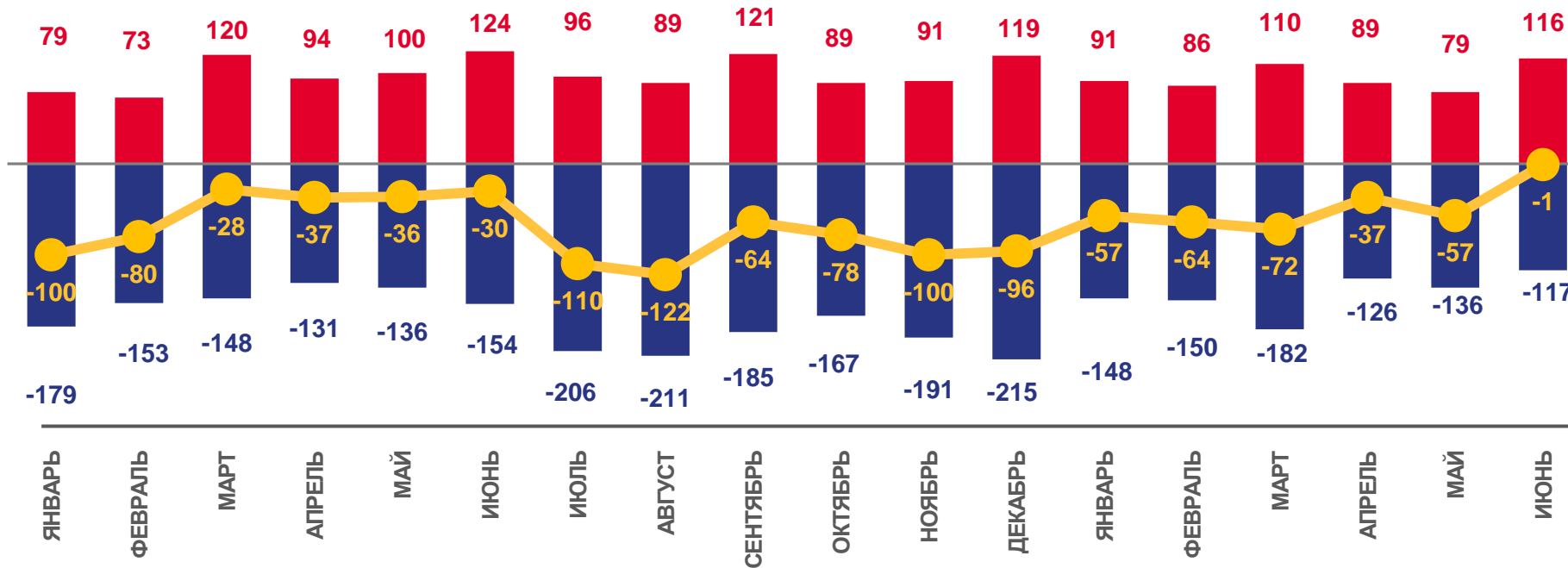
январь-июнь

-288

ЧЕЛОВЕК

-4,2

В РАСЧЕТЕ
НА 1000 ЧЕЛОВЕК



2021

2022



Число
родившихся



Число
умерших



Естественный
прирост





КОЭФИЦИЕНТ ЕСТЕСТВЕННОГО ПРИРОСТА (УБЫЛИ) НАСЕЛЕНИЯ ЗА ЯНВАРЬ-ИЮНЬ 2022 ГОДА

НА 1000 ЧЕЛОВЕК НАСЕЛЕНИЯ

Городские округа
с наибольшими и наименьшими значениями показателя



1 городском округе

значение показателя **выше**, чем по области

8 городских округах

значение показателя **ниже**, чем по области





ЧИСЛО ЗАРЕГИСТРИРОВАННЫХ РОДИВШИХСЯ

ЧЕЛОВЕК

2022 ГОД

январь-июнь

571

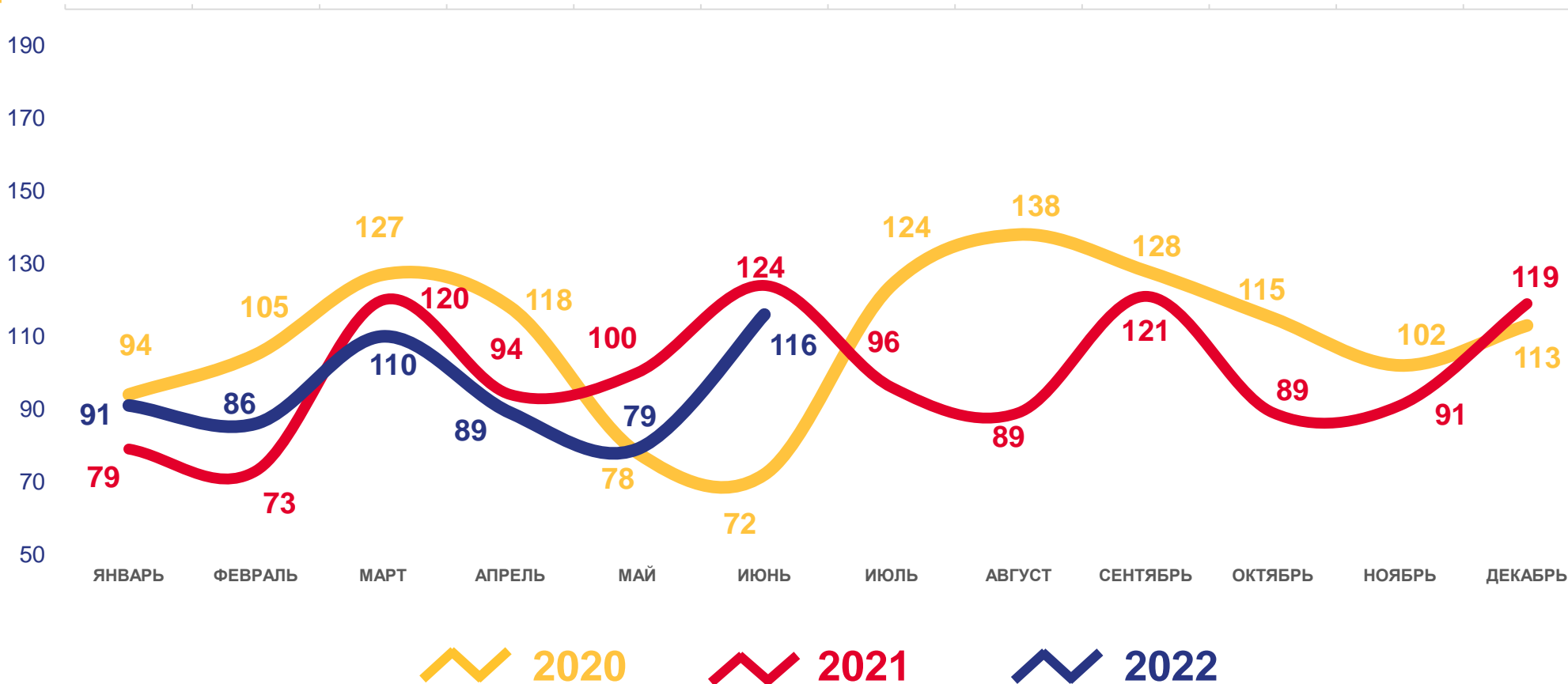
ЧЕЛОВЕК

8,4

В РАСЧЕТЕ
НА 1000 ЧЕЛОВЕК

-2,3

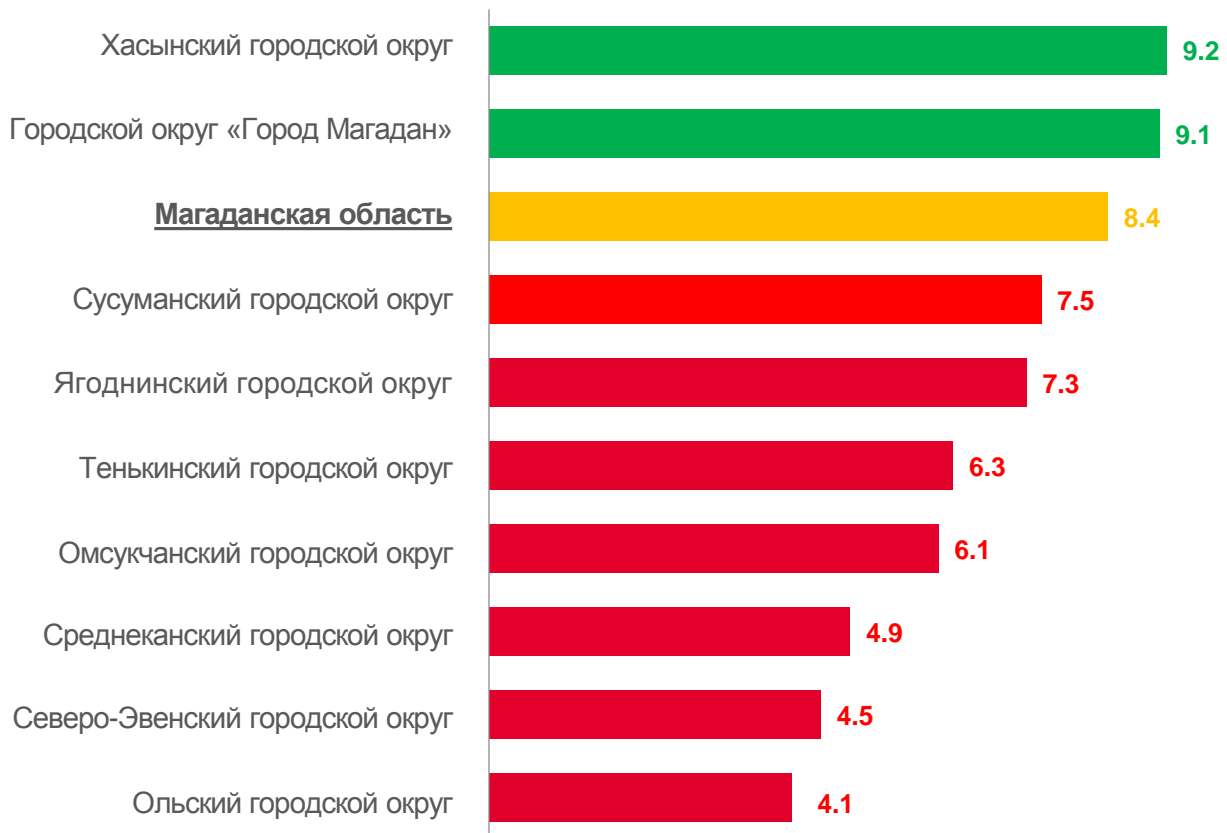
ИЗМЕНЕНИЕ, %
к январю-июню 2021 года





КОЭФФИЦИЕНТ РОЖДАЕМОСТИ НА 1000 ЧЕЛОВЕК НАСЕЛЕНИЯ

Городские округа с наибольшими
и наименьшими значениями показателя



2

городских
округах

значение показателя
выше, чем по области

7

Городских
округах

значение показателя
ниже, чем по области





ЧИСЛО ЗАРЕГИСТРИРОВАННЫХ УМЕРШИХ

ЧЕЛОВЕК

2022 ГОД

январь-июнь

859

ЧЕЛОВЕКА

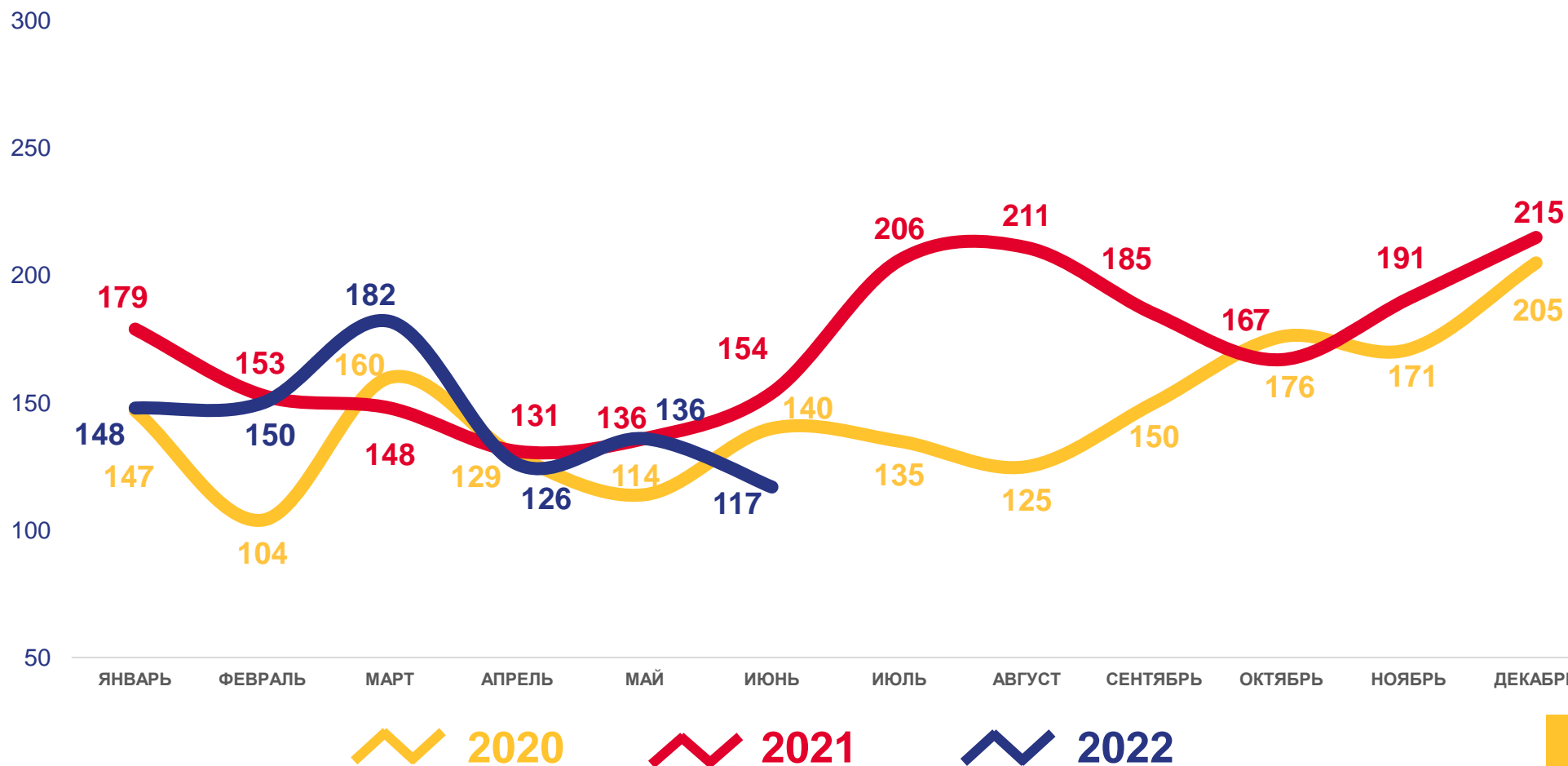
12,6

В РАСЧЕТЕ
НА 1000 ЧЕЛОВЕК

-3,8

%

к январю-июню 2021 года

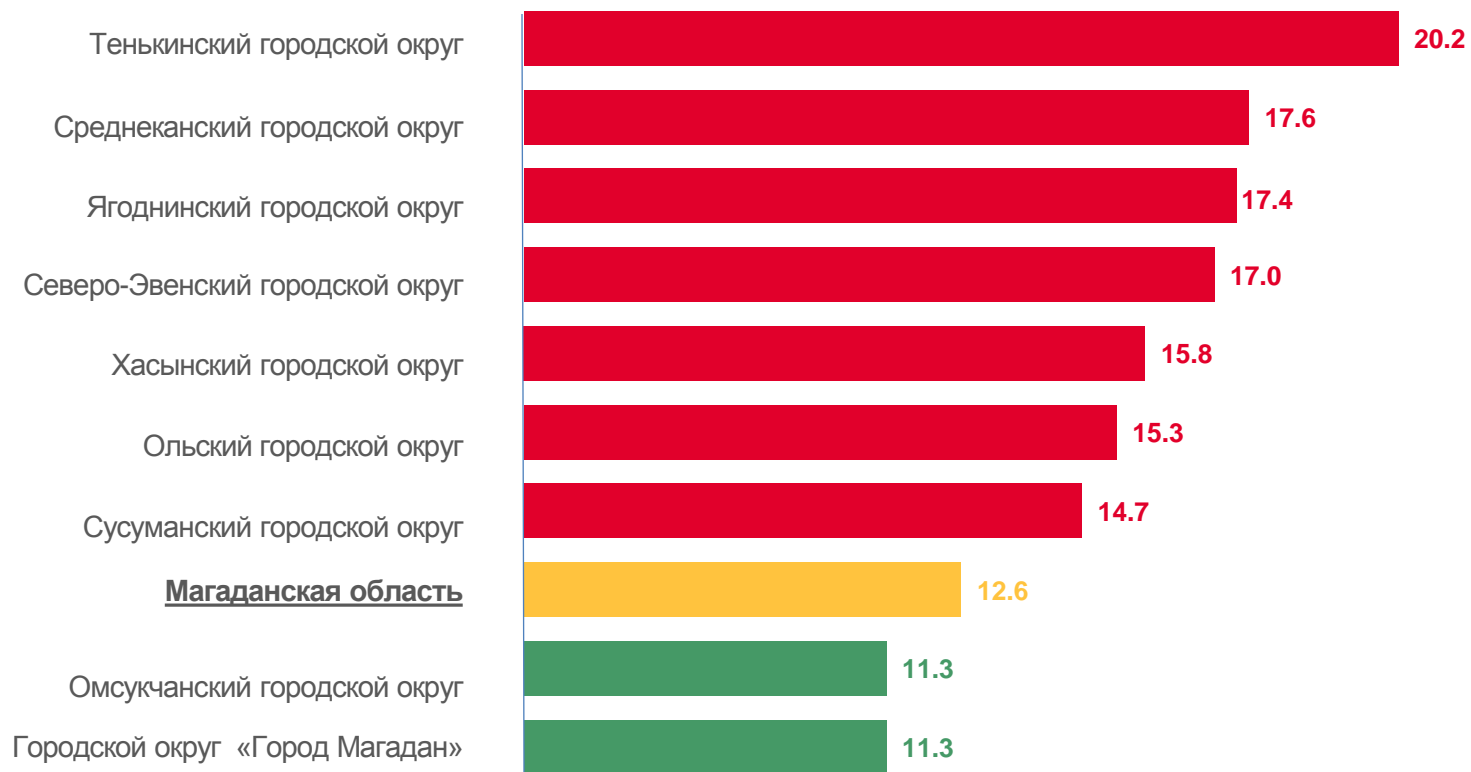




КОЭФФИЦИЕНТ СМЕРТНОСТИ

НА 1000 ЧЕЛОВЕК НАСЕЛЕНИЯ

Городские округа с наибольшими и наименьшими значениями показателя



2

городском округе

значение показателя
ниже, чем по краю

7

городских округах

значение показателя
выше, чем по краю



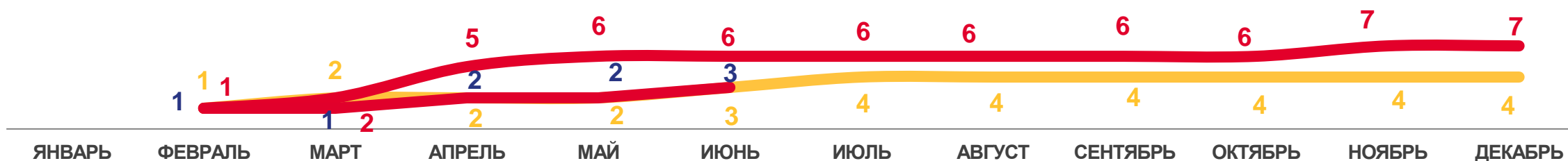


ПОКАЗАТЕЛИ МЛАДЕНЧЕСКОЙ СМЕРТНОСТИ

50,0

ИЗМЕНЕНИЕ
(январь-июнь 2022 года
к январю-июню 2021 года)

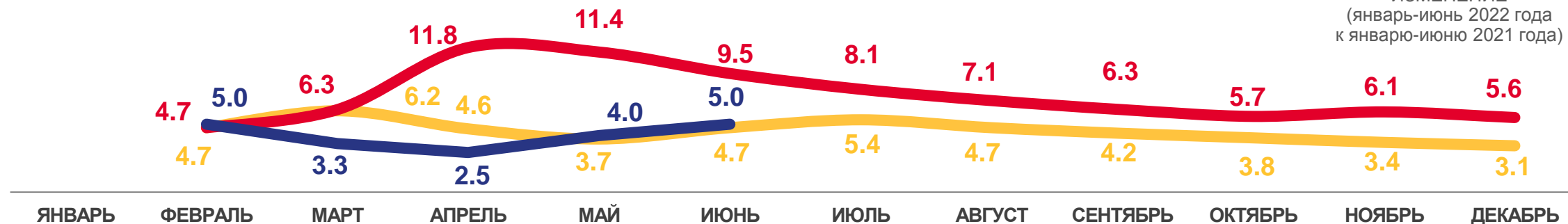
Число умерших в возрасте до 1 года (человек)
данные накопительным итогом



Коэффициент младенческой смертности, на 1000 родившихся живыми
данные накопительным итогом

52,6

ИЗМЕНЕНИЕ
(январь-июнь 2022 года
к январю-июню 2021 года)



2020

2021

2022





ЧИСЛО ЗАРЕГИСТРИРОВАННЫХ БРАКОВ

ЕДИНИЦ

2022 ГОД

январь-июнь 2022 года

441

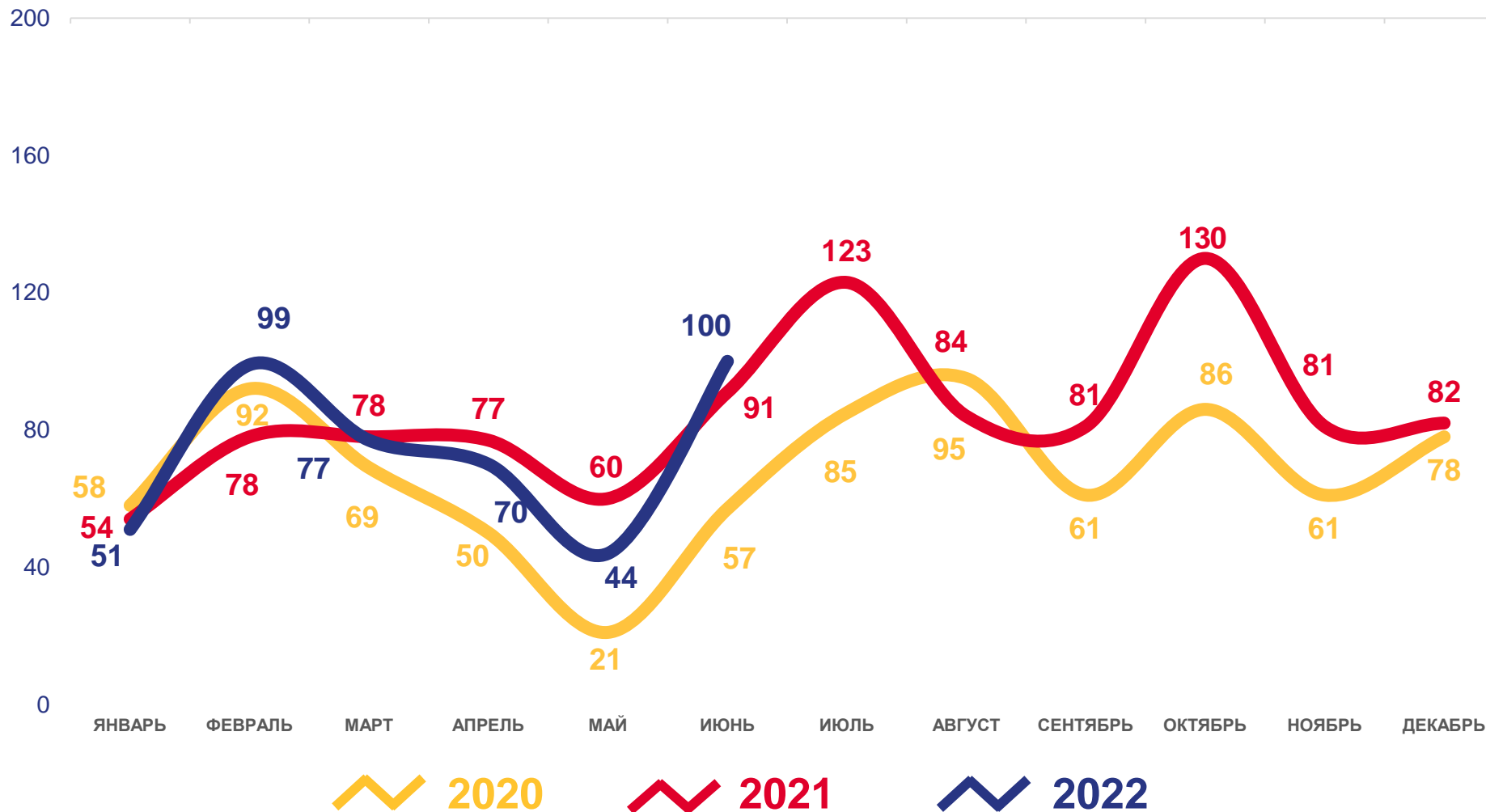
ЕДИНИЦА

6,5

В РАСЧЕТЕ
НА 1000 ЧЕЛОВЕК

101,6

ИЗМЕНЕНИЕ, %
к январю-июню 2021 года





ЧИСЛО ЗАРЕГИСТРИРОВАННЫХ РАЗВОДОВ

ЕДИНИЦ

2022 ГОД

январь-июнь 2022 года

350

ЕДИНИЦ

5,1

В РАСЧЕТЕ
НА 1000 ЧЕЛОВЕК

-19,0

ИЗМЕНЕНИЯ, %

к январю-июню 2021 года

